


LUMINARIA SYNCRO

PARA INCRUSTAR



FICHA TÉCNICA

CLASIFICACIÓN: IP 45

FUENTE DE LUZ:

Incandescente: 75W/110V


Fluorescente compacto: 13-26W/110V

FIJACIÓN:

Sobreponer, incrustar.

DESTACAMOS:

- Liviana y resistente.
- Comodidad visual (lateral).
- Bajo consumo.
- Garantía de servicio y reposición de partes.



DEFINICIÓN:

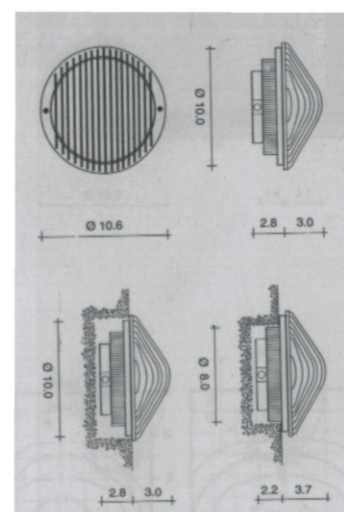
Luminaria de incrustar para interiores o exteriores; diseño agradable y muy resistente a las eventualidades del espacio público, antideslumbrante lateralmente.

DESCRIPCIÓN:

- Cuerpo en fundición de aluminio, rejilla protectora reforzada, entre espacios, vidrio opalizado, tornillos exteriores de seguridad. Dos posibilidad para fijar: semi incrustada o totalmente incrustada.
- Pintura electrostática.

APLICACIONES:

- Para alumbrado exterior de jardines, alamedas, calles, túneles, pasadizos, corredores, fachadas, rampas, senderos peatonales y de vehículos.



Totalmente
incrustada

Semi incrustada